


Välkomna!

Information om dagens möte

- Välkomna till Bostadens första digitala infomöte. Vi hoppas att tekniken har fungerat för er alla.
- Kvällens möte kommer att spelas in för att senare publiceras på vår hemsida
- Alla mickar och kameror är avstängda så ni kommer inte att ses eller höras
- Alla frågor tar vi via chatten. I nederkant av din skärm finna symbolen tryck på den och skriv din fråga. 
- Frågorna kommer vi att besvara i slutet av mötet.
- Kommer ni på fler frågor efter mötet eller har frågor som du vill ta enskilt kan du maila eller ringa oss. Våra arbetstider är vardagar 07.30-16.30

Dagordning

- Presentation
- Bakgrund
- Dörrarna
- Information från Entreprenören
- Tidplan
- Frågor
- Avslutning

Presentation

- Magnus Persson, kvartersvärd, Bostaden



- Inger Tunell, byggprojektledare, Bostaden



- Niklas Larsson, arbetsledare, Secor



- Anna Stangenberg, kvällens moderator, Bostaden



Bakgrund

I samband med utvändig målning för ett antal år sedan byttes dörrbladen (inte karmen) då ett antal dörrar var i behov av stort underhåll. Tyvärr visade det sig att de nya dörrbladen reagerade på väderlekar. Vissa dörrblad har slagit sig så mycket att dörrarna har blivit svåra att öppna och stänga.

I första läget bytte man då ut dom dörrblad som det var störst problem med men även dom nya dörrbladen uppvisar samma problemställning.

Våren 2020 gjordes tre testmontage där vi bytte dörrblad och karm. Resultatet blev väldigt bra så nu byter vi alla dörrblad och karmar på området.

Dörrarna

- Den nya dörren är av lackerad stålplåt
- Alla dörrar levereras med tittöga
- Tejp (limmet) kan missfärga dörren så vill man sätta upp minneslappar på dörren, använd magneter
- Inga spikar eller skruvar i dörren är tillåtna då man riskerar att förstöra både ljus och brandegenskaper.

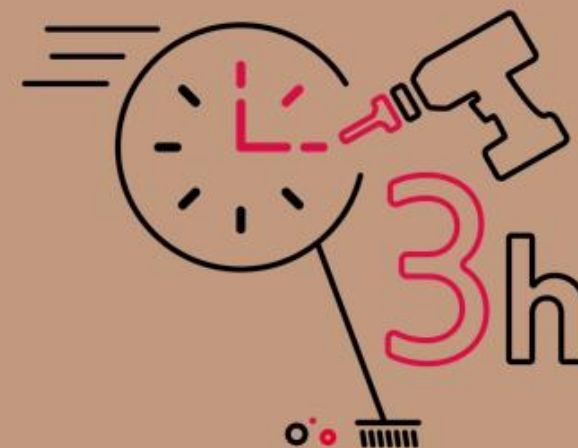




En trygg partner
när du ska byta
lägenhetsdörrar.

Ett dörrbyte tar bara ca 3 timmar.

- Den boende kan vara hemma under tiden om den önskar
- Vi ser till att det är snyggt och rent efter oss
- Vi tar med och återvinner den gamla dörren



Dalocs dörrar håller vad de lovar



Allmän information inför dörrbytet Bostaden Öbacka.



- Installatören aviserar sitt arbete minst 2 dagar innan installation i er brevlåda.
- Information om dörrens funktioner lämnas i samband med installation.
- Vi kommer att använda huvudnyckel om ni inte är hemma. Vid frågor om detta kontakta Secor.
- Kontaktpersoner med telefonnummer finns i vår avisering.
- Husdjur ansvarar hyresgästen för. Kontakta Secor vid frågor om detta.



Så här säkerställer vi att lägenhetsinnehavaren samt ni får en säker dörrinstallation under rådande situation.

Vår högsta prioritet är säkerhet och god hälsa för våra medmänniskor. Våra kunder ska kunna lita på att de som alltid får en genomtänkt och trygg dörrinstallation, så som att våra anställda/UE ska känna att de har en trygg arbetsplats som bryr sig om deras välbefinnande.

Grunden i detta är att vi följer Folkhälsomyndighetens rekommendationer, och som ett led i detta har vi tagit fram konkreta säkerhetsåtgärder som vi arbetar utifrån.

Säkerhetsåtgärder vid dörrinstallation


- Friska kunder - Vi installerar inga dörrar om lägenhetsinnehavaren visar tecken på sjukdom.
- Social distansering - Medan vi är på plats ber vi lägenhetsinnehavaren att vistas i ett annat rum. Viktigt att hålla avstånd vid första möte med lägenhetsinnehavaren (ringklocka.alt huvudnyckel) Vi kommunicerar med ett säkerhetsavstånd på minst två meter.
- Frisk personal - Våra anställda är friska och symtomfria när de befinner sig på sin arbetsplats.
- Säkerhet – Vid behov använder installatören avgränsningskydd in i lägenhetens hall.
- Installatören använder vid behov skydd för andning (munskydd).
- Rengöring – Ytor som tex dörrbladet, dörrhandtag rengörs efter installationen.

Det kan också vara värt att förtydliga att i vårt arbete som dörrinstallatörer så arbetar vi i dörrhålet och håller därmed ett bra säkerhetsavstånd under installationen.

Med ovanstående arbetsmetoder, där vi på Secor lägger stor vikt vid att skydda vår omgivning och oss själva.

Projektplan

- Vi påbörjar dörrinstallationerna vecka 16
- Vi börjar på Öbackavägen 16 och därefter 18 osv.



Tack för er uppmärksamhet!

Secor.se



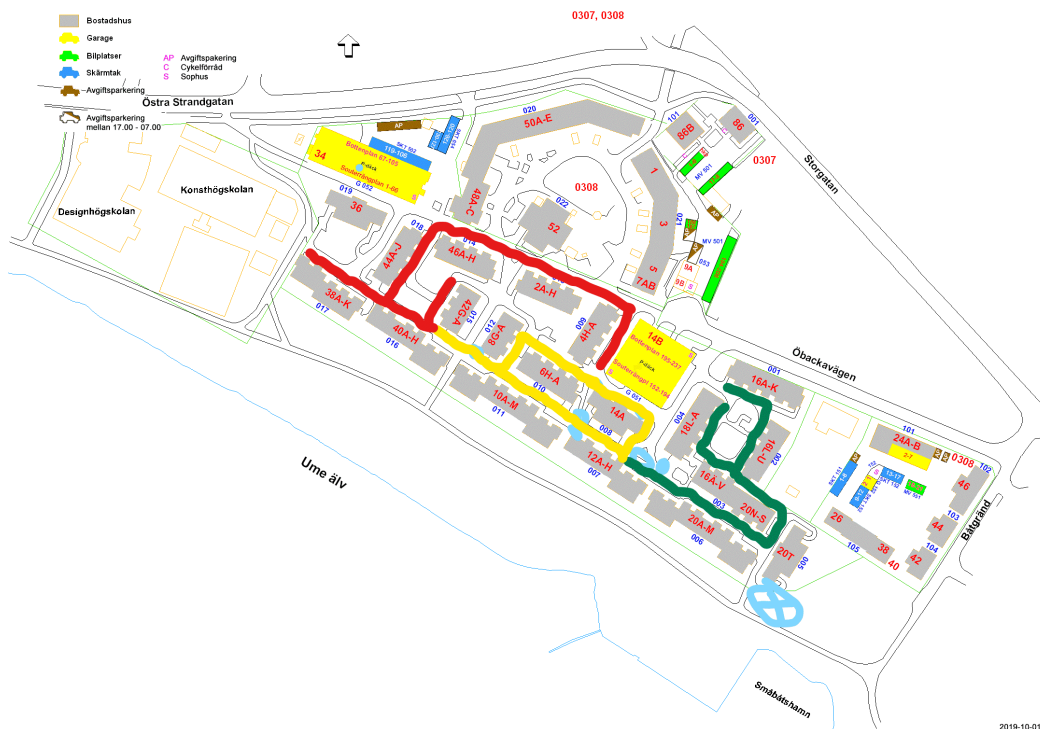
Mikael är **certifierad** att
skydda mot både matos
och inbrottstjuvar.



Här är de bästa säkerhetssystemen för din dörr och säkerhet. De är säkra och tillgängliga. Det finns 3 olika typer av säkerhetssystem. Dessa tillåter dig att välja mellan olika typer av säkerhetssystem som passar dina behov och budget. Detta innebär att du alltid har en säkerhetslösning som passar dina behov.

- > Certifierade installatörer
- > En beprövad process
- > Hjälper hela vägen – från köp till färdig installation

Från start till mål




Etapp 1 **Grön linje**

Start v 16 på Öbacka vägen 16-18 osv

Etapp 2 **Gul Linje**

Etapp 3 **Röd Linje**

Har du frågor?



Avslutning

Om du efter mötet har frågor eller fundering tveka inte utan hör av dej.

- Frågor om installationsdag/tid ställer ni direkt till

Niklas Larsson Secor 0705820253 mail niklas.larsson@secor.se

- Övriga frågor om dörrbytet ställer ni till;

Inger Tunell byggprojektledare Bostaden 090-177664 inger.tunell@bostaden.umea.se

- Frågor som berör ditt boende/övrig del av lägenheten till;

Magnus Persson kvartersvärd Bostaden 090-177786 magnus.persson@bostaden.umea.se