


# Digitalt hyresgästgodkännande

# E-post till dig

Vi använder en digital tjänst för hyresgästgodkännande och den leverantören heter **Scrive**.

Vid hyresgästgodkännandet så kommer du få ett mejl med titeln

**AB Bostaden i Umeå genom Scrive**

AB Bostaden i Umeå genom Scrive   
Till: Richard Desiatnik  
Dokument att e-signera: Hyresgästgodkännande

idag 09:20



**AB Bostaden i Umeå** har bjudit in dig att e-signera dokumentet **Hyresgästgodkännande**.

Meddelande från **AB Bostaden i Umeå**:

Hej!

Här kommer en inbjudan från Bostaden att signera hyresgästgodkännande inför de kommande renoveringarna där du bor.

Som vi tidigare informerat om räknar vi med att påbörja renoveringarna i slutet av januari 2018. För att vi ska kunna genomföra dem behöver vi få ditt godkännande. Vi använder ett digitalt signeringsverktyg som heter Scrive för att du enkelt ska kunna signera ditt

**Där du känner dig hemma**

# E-post till dig

I e-postmeddelandet hittar du lite information kring hur signeringen fungerar och hur du går vidare.

Längst ner i e-postmeddelandet hittar du en knapp som heter

## **Gå till dokumentet**

När du klickar på den kommer din webbläsare öppnas och visa ombyggnadsplanen, eventuell hyreshöjning, ombyggnadsplanen och kontaktuppgifter.

reoveringen. Om du avvisar reoveringen kommer ärendet att tas upp i Hyresnämnden, enligt § 18 i hyreslagen.

Frågor eller funderingar?

Är det något du funderar över innan du bestämmer dig är du välkommen att höra av dig till oss.

Hyresgästfrågor:

Lars-Gunnar Lindh, ombyggnadsvärd  
070-324 27 51

[lars-gunnar.lindh@bostaden.umea.se](mailto:lars-gunnar.lindh@bostaden.umea.se)

Övergripande projektfrågor:

Richard Desiatnik, projektledare  
090-17 75 88

[richard.desiatnik@bostaden.umea.se](mailto:richard.desiatnik@bostaden.umea.se)

Vänliga hälsningar

Bostaden

**Klicka på knappen för vidare instruktioner.**

**Gå till dokumentet**

# Digital signering

Läs igenom ombyggnadsplanen och hyresgästgodkännandet.

Längst ner på sidan hittar du sedan informationen kring den digitala signeringen.

Signerar dokument: Hyresgästgodkännande

Ditt namn, följ **PILEN**

# Info!

## Hyresgästgodkännande

Vi beräknar att påbörja renoveringarna i huset i slutet av januari 2018. Nedan ser du vad renoveringarna kommer att innebära.

### Det innebär renoveringarna

#### 1. Ventilationen åtgärdas

Vi byter ut ventilationssystemet helt, vilket innebär att du kommer att få ny köksfläkt med bättre dragkraft, vilket innebär att du kommer att få mindre matos. Det nya ventilationssystemet gör även att värmen i din lägenhet kommer att bli jämnare.



# Bankid

Se över så att informationen stämmer

Om du har bankid på den enhet du använder när du läser dokumentet är det bara att klicka på knappen **Signera**.

Annars bockar du ur rutan **Öppna BankID på den här enheten**, öppnar bankid appen på andra enheten och klickar sedan på knappen **Signera**.

Du kan även välja att **Avisa och svara**.

## Initierare

AB Bostaden i Umeå

Företag: AB Bostaden i Umeå  
E-post: [signering@bostaden.umea.se](mailto:signering@bostaden.umea.se)  
Org. nr: 556500-2408

 Skickat

## Signerande parter

Ditt namn

E-post: [din.epost@domän.se](mailto:din.epost@domän.se)  
Personnummer: ÅÅMMDDNNNN

 Granskat online



Signera med svenskt BankID

Ditt namn, du kommer att signera med svenskt BankID. När du har signerat kommer din signatur att registreras av e-signeringstjänsten Scrive.

Personnummer ÅÅMMDDNNNN

Öppna BankID på den här enheten

**Signera** 

Awisa och svara



**Där du känner dig hemma**

# Bankid

När du startat bankid så skriver du under avtalet och godkänner ombyggnadsplanen.


Märk väl att för tillfället så skriver du under hos Scrive för vår räkning.

När du sedan signerat kommer du få det signerade dokumentet skickat till din e-post.

Operator  10:08 

**Underskrift**

---


 Förnamn Efternamn

---

**Jag skriver under hos:**  
**Scrive**

**Text att skriva under:**  
Jag signerar dokumentet  
"Dokumentetsnamn" med  
transaktionsnummer 1234567890

Säkerhetskod

|   |       |             |
|---|-------|-------------|
| 1   | 2 ABC | 3 DEF       |
| 4 GHI   | 5 JKL | 6 MNO       |
| 7 PQRS  | 8 TUV | 9 WXYZ      |
|  X | 0     | Skriv under |

# SMS

Om du inte har ett bankid så kommer du få möjligheten att signera ombyggnadsplanen genom att du får en PIN via SMS.

Sättet är det samma som via bankid, skillanden är att du får ett SMS till din mobil som du sedan anger i fältet.

## Signera med PIN via SMS

PIN-koden kommer att skickas via SMS till +4670#####

Nästa 

Avvisa och svara

## Signera

Ditt namn, genom att klicka på knappen kommer du att signera dokumentet **Hysesgästgodkännande** och din signatur kommer att registreras av e-signeringstjänsten Scrive.

Skriv in din SMS PIN

Kolla din mobiltelefon

Signera